



Materialbedarf:

- 24 x 37 cm Stoff (z.B. Canvas, Kunstleder, Baumwolle, Oilskin)
- 22 x 30 cm Futterstoff (z.B. Baumwolle)
- 24 x 37 cm stabilisierende oder wattierende Einlage (z.B. Decovil Light, Vlieseline H630)
- 1 Druck- oder Magnetknopf

Video-Nähanleitung:

<https://gettingloosey.de/schnitte/savio>



Hinweise:

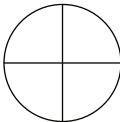
Bitte ohne Skalierung drucken. "Tatsächliche Größe" oder "100% Skalierung" in den Druckeinstellungen auswählen.

Das Schnittmuster drucken und das Kontrollquadrat abmessen. Stimmen die Maße nicht überein, bitte die Druckeinstellungen prüfen.

1 cm Nahtzugabe ist enthalten!

Dieses Schnittmuster ist **NUR für den PERSÖNLICHEN GEBRAUCH**.
Es ist NICHT für den gewerblichen Gebrauch freigegeben.
Danke, dass Du die Rechte der Designerin respektierst.

Platzierung
Druck-/Magnetknopf



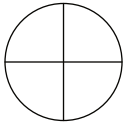
SAVIO
Hauptkörper



2 x Stoff
2 x Futterstoff
2 x Einlage



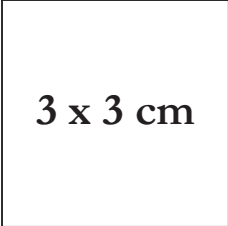
SAVIO
Verschlussklappe



2 x Stoff
2 x Einlage

Platzierung
Druck-/Magnetknopf

Kontrollquadrat



3 x 3 cm